

Vodní záplavový alarm WaterStop

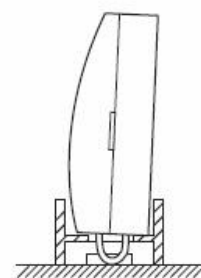
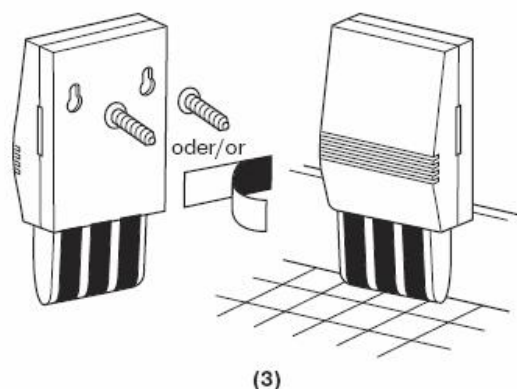
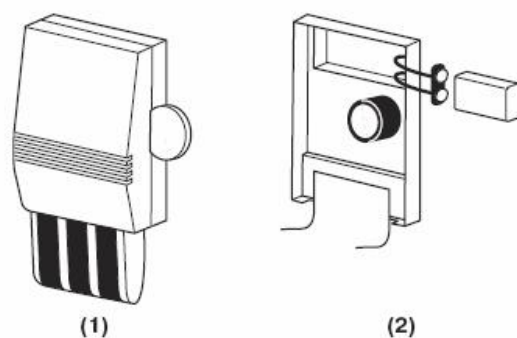
- Jednoduchá a rychlá instalace kdekoliv
- Možnost mobility či rychlého připevnění
- Hlasitý alarm až 80dB
- Výdrž baterií až 1 rok

Použití

Vodní záplavový alarm je určen pro signalizaci přetečení vodní hladiny, vytečení vody nebo havárií zařízení s vodou pracujících. Hlasitý alarm až 80dB je spuštěn v okamžiku, kdy se voda dostane do kontaktu s detektorem. Proto je vodní alarm ideální k hlídání místnosti před vodní havárií. Lze jej použít jak v kuchyni, tak v koupelně či sklepě. Při havárii vám může ušetřit nemalé náklady na likvidaci následků po vodní havárii.

Montáž

1. Otevřete vodní alarm pomocí mince na bočním průřezu, jak je zobrazeno na obrázku 1.
2. Vložte baterii (není součástí dodávky) do prostoru k tomu určenému. Připojte ji ke konektoru, jak je vidět na obrázku 2. Je důležité, dodržet polaritu baterie, aby nedošlo ke zničení přístroje.
3. Po vložení baterie je vodní alarm připraven k použití.
4. Pokud chcete vodní alarm připevnit na zeď, přišroubujte ho tak, aby se páskem na spodní straně dotýkal podlahy v místě, kde je třeba detekovat uniklou vodu. Viz obrázek 3.
5. Pokud budete používat vodní alarm jako mobilní přístroj, vložte jej do přiloženého stojánku podle obrázku 4. Přístroj se stojánkem umístěte na místo, kde chcete detekovat uniklou vodu.
6. Jakmile se voda dostane do kontaktu s detekčním páskem, na spodní straně přístroje bude spuštěn poplach.



Technická specifikace

Napájení: baterie 9V

Alarm: piezoměnič 80dB

Rozměry: 15x7x4 cm

Váha: 130g

Test baterií

Pro zajištění správné funkce přístroje je nutné provádět pravidelný test baterie. Test se doporučuje provádět aspoň jednou měsíčně. Test provedete stiskem tlačítka na přední straně přístroje. Pokud následný zvuk kolísá a slábne, je nutné vyměnit baterii. Postup výměny baterie je popsán v odstavci montáže.

Údržba zařízení

Před údržbou a čištěním zařízení je nutné jeho odpojení od napájení. Nesmí být používáno žádných chemických čisticích prostředků. Čištění provádějte pouze navlhčenou utěrkou. Je nutné zabránit navlhnutí nebo namočení detekčního pásku při čištění.

Záruka

Na toto zařízení se vztahuje záruka 24 měsíců od data prodeje. Záruka se vztahuje na závady způsobené vadným materiálem nebo závady způsobené chybou při výrobě. V žádném případě se záruka nevztahuje na mechanické a elektrické závady způsobené užíváním zařízení v rozporu s instrukcemi v návodu. Jednotka nesmí být rozebírána. Při uplatňování záruční opravy zašlete zařízení včetně dokladu o jeho zakoupení a popisu závady na adresu záručního servisu.

Po skončení životnosti zařízení jej nevyhazujte do směsného ani tříděného odpadu. Zařízení je nutné ekologicky zlikvidovat. Odevzdejte jej ve sběrně starých spotřebičů nebo do obchodu, kde byl výrobek zakoupen.

Záruční a pozáruční servis:

ČIP plus s.r.o.

Milínská 130

26101 Příbram 3

tel: 318 623 843

www.cip.cz